



### Weiter im Netz:

Tom Goodlight auf YouTube Tutorial:  
Bildkomposition und Drittelregel

[tinyurl.com/bildkompo](https://tinyurl.com/bildkompo)

### Willst du mehr wissen?

Weitere Flyer aus dieser Serie  
gibt es kostenlos auf [digitalpro.ch](https://digitalpro.ch).

## Komposition für Videografen




### Weggehen nach rechts!

Verlässt eine Person die Szene,  
dann am besten am rechten  
Bildrand.

### Zurückkommen von rechts!

Ein Eintritt in eine Szene vom  
rechten Bildrand mit Bewegung  
nach links wird als Zurückkommen  
empfunden.

Diese Eindrücke ergeben sich aus  
unserer Leserichtung.





## Bildkomposition 1



## Die Drittel-Regel

### Hauptmotiv weg aus der Mitte!

Wichtige Bildelemente liegen auf den 1/3-Linien. Wirkt interessanter als zentrale Anordnung! Einfachere Version des Goldenen Schnitts.



## Platz da!

### Raum für Bewegung

Bewegte Objekte sollten in Bewegungsrichtung viel Platz haben.



### Raum für Blicke

Personen sollten in Blickrichtung viel Platz haben!



## Dem Bild Tiefe geben

### Vorder-, Mittel- und Hintergrund

Besonders wirkungsvoll: Objekte im Vordergrund!



### Einrahmen durch Fenster, Türen, Torbögen, Bäume

Wirkt dreidimensional, spannend!

